

# SODRAMAR®

A Piscina dos seus sonhos.  
[www.sodramar.com.br](http://www.sodramar.com.br)

## DUCHA ADVANCED

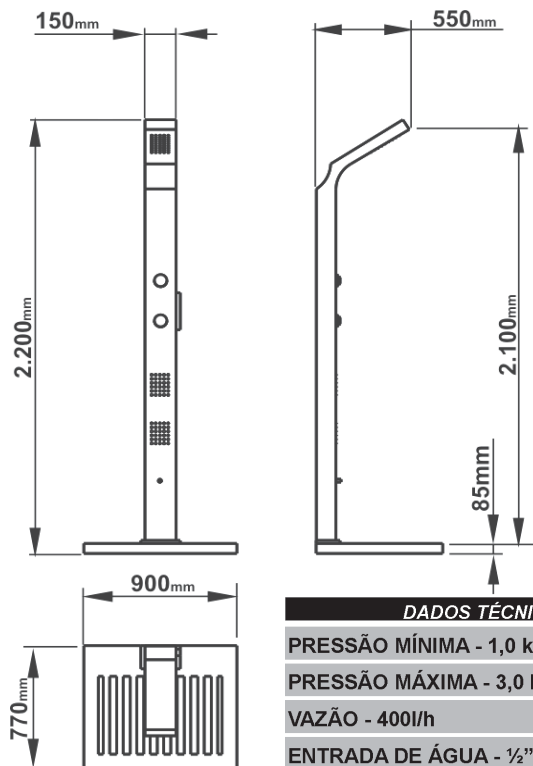
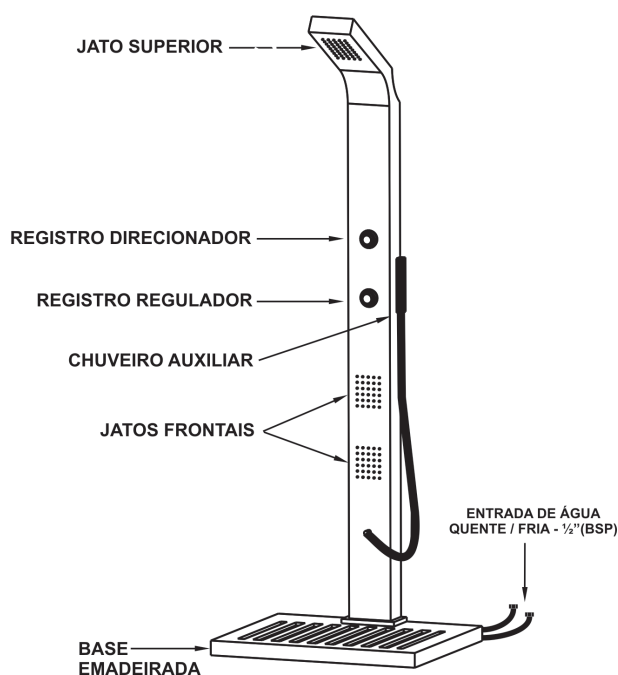


### INTRODUÇÃO

Parabéns! Você acaba de adquirir a Ducha Advanced, o mais novo lançamento da linha acessórios Sodramar. Desenvolvida em aço inox, a Ducha Advanced possui misturador de água, direcionador para jato frontal, jato superior e chuveiro auxiliar, além de base em madeira para banho.

### CARACTERÍSTICAS DO PRODUTO

Antes de iniciar a instalação, faça o reconhecimento do produto e respeite as informações técnicas prescritas neste manual.



**! IMPORTANTE** A base da ducha, assim como os decks de madeira, necessitam de uma proteção no ato da instalação antes da utilização. Esse procedimento, bem como, a manutenção preventiva periódica são obrigatórios para concessão da garantia do produto, como referência para aplicação protetiva indicamos os produtos da linha Sayerlack - Polisten Acqua e verniz para Deck.

## INSTALAÇÃO

A Ducha Advanced Sodramar é prática e de fácil instalação, para isso, siga as orientações através dos tópicos a seguir.

**1º PASSO** - Defina um local de instalação, que possua as seguintes condições:

- Ponto de entrada de água fria.
- Ponto de entrada de água quente (opcional).
- Ralo para escoamento de água.

**2º PASSO** - Posicione a base no local de instalação, em seguida, deixe os pontos de entrada de água acessíveis e fixe a ducha em cima da base.

**3º PASSO** - Faça a conexão hidráulica do produto, seguindo as especificações prescritas nos dados técnicos e as etiquetas de identificação para entrada de água quente e fria. Se não houver ponto de água quente na instalação, alimente as duas entradas com água fria.

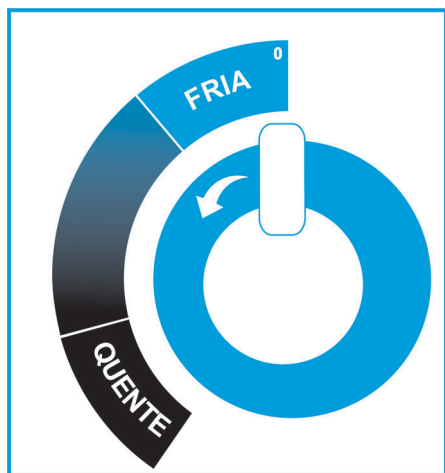
## ! FUNCIONAMENTO

Este produto não possui controle para mistura de água (quente / fria). O aquecimento, bem como, o controle da temperatura deverá ser ajustado na central que alimenta a entrada de água quente da mesma.

Antes de abrir o registro, controle a temperatura da água para que não ocorram acidentes, e verifique se não houve inversão nos pontos de entrada quente / frio.

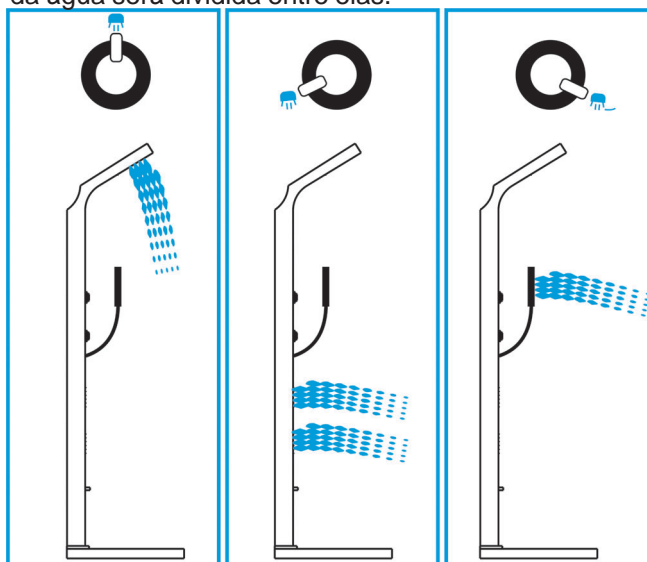
### ABRA O REGISTRO REGULADOR

Gire o manípulo no sentido anti-horário, a temperatura da água terá uma nuance de fria no primeiro estágio, misturada no nível intermediário e quente no estágio final.



### SELECIONE A DIREÇÃO DO JATO

Ao posicionar o manípulo entre duas funções, a vazão da água será dividida entre elas.



JATO SUPERIOR

JATO FRONTAL

CHUVEIRO AUXILIAR

## ! ADVERTÊNCIAS

- Não direcione o jato de água para os olhos ou área sensível do corpo.
- Regule a pressão e a temperatura da água quente numa condição confortável para o banho.
- Não exceda os limites de pressão da ducha.
- Mantenha o fluxo de água distante de lâmpadas e aparelhos elétricos.
- A utilização da ducha por crianças deve ser supervisionada por adultos.

### GARANTIA

A Sodramar assegura a garantia contra qualquer defeito de material ou de fabricação que o produto apresentar no período de **12 meses** contados a partir da data de aquisição, devidamente comprovada através da nota fiscal emitida pelo nosso distribuidor.

Durante o período de vigência desta garantia, comprometemo-nos a trocar ou consertar gratuitamente as peças defeituosas, quando o seu exame técnico revelar a existência de defeitos de material ou fabricação.

Para o cumprimento desta garantia, este produto deverá ser colocado na fábrica ou no revendedor mais próximo, correndo por conta do comprador as despesas inerentes de transporte, embalagem e seguro.

Esta garantia não se aplica a quaisquer peças ou acessórios danificados por inundações, incêndios, componentes impróprios na instalação, ou ainda, casos imprevisíveis ou inevitáveis.

Esta garantia também fica nula e sem efeito algum, caso este produto seja entregue para conserto a pessoas não autorizadas.

Não nos responsabilizamos por danos ocorridos a este produto durante o transporte.

Reservamo-nos o direito de promover alterações no produto sem prévio aviso ao usuário.

Esta garantia somente será válida mediante a apresentação da nota fiscal de compra emitida contra o comprador inicial.